






Valvulería en latón


ACCESORIO	DN (Ø")	P.V.P.	C
 VÁLVULAS ESFERA PASO TOTAL	1/2		
	3/4		
	1		
	1 ¼		
	1 ½		
	2		


ACCESORIO	DN (Ø")	P.V.P.	C
 VÁLVULAS ESFERA PORTAMANGUERA	1/2		
	3/4		
	1		

ACCESORIO	DN (Ø")	P.V.P.	C
 FILTROS VÁLVULAS RETENCIÓN YORK	1/2		
	3/4		
	1		
	1 ¼		
	1 ½		
	2		
	2 ½		
	4		

ACCESORIO	DN (Ø")	P.V.P.	C
 VÁLVULAS DE PIE YORK	1/2		
	3/4		
	1		
	1 ¼		
	1 ½		
	2		
	2 ½		
	4		


ACCESORIO	DN (Ø")	P.V.P.	C
 VÁLVULAS DE COMPUERTA	1/2		
	3/4		
	1		
	1 ¼		
	1 ½		
	2		


ACCESORIO	DN (Ø")	P.V.P.	C
 FILTRO ANGULAR	1/2		
	3/4		
	1		
	1 ¼		
	1 ½		
	2		


ACCESORIO	DN (Ø")	C
 VÁLVULAS DE ESFERA MANDO PALOMILLA	1/2	
	3/4	
	1	

ACCESORIO	DN (Ø")	C
 VÁLVULAS REDUCTORAS DE PRESIÓN	1/2	
	3/4	
	1	
	1 ¼	
	1 ½	
	2	

ACCESORIO	DN (Ø")	C
 VÁLVULAS DE RETENCIÓN RE-GE	1/2	
	3/4	
	1	
	1 ¼	
	1 ½	
	2	
	2 ½	
	4	

ACCESORIO	DN (Ø")	C
 VÁLVULAS DE RETENCIÓN YORK	1/2	
	3/4	
	1	
	1 ¼	
	1 ½	
	2	
	2 ½	
	4	

ACCESORIO	DN (Ø")	C
 VÁLVULAS DE SEGURIDAD	1/2	
	3/4	
	1	
	1 ¼	
	1 ½	
	2	

ACCESORIO	DN (Ø")	C
 VÁLVULAS DE RET. CLAPETAS DE GOMA	1/2	
	3/4	
	1	
	1 ¼	
	1 ½	
	2	
	2 ½	
	4	