



SEMISOM / 50- / 65

Elettropompe sommergibili SEMISOM /50 - /65 per acque luride



Applicazioni

- Espulsione di acque di scarico, acque nere, di fogna e liquami da fosse settiche;
- Drenaggio di acque piovane;
- Pompaggio di liquidi contenenti corpi solidi, filamentosi e fanghi attivi mantenendone i processi biologici (Semisom 754/65 a 4 poli).

Caratteristiche di utilizzo

- Massimo passaggio solidi **65 mm**;
- Massima profondità di immersione **20 m**;
- Massimo numero di avviamenti orari **30**;
- Massima temperatura del liquido pompato **50 °C**;
- Servizio continuo **S1**;
- Grado di protezione **IP 68**;
- Classe d'isolamento **F**.

Caratteristiche costruttive

- Motore riavvolgibile asincrono con rotore in corto circuito a bagno di liquido refrigerante;
- Doppia tenuta con camera d'olio interposta;
- La versione monofase è dotata di un quadro elettrico contenente condensatore ed interruttore termico luminoso.

Accessori

- Dispositivo di discesa ed ancoraggio.



Materiali

Elettropompa	Semisom /50 - /65
Tiranti, impugnatura, bulloneria ed involucro motore	Acciaio inossidabile AISI304
Albero	Acciaio inossidabile AISI420B
Coperchio e corpo pompa	Ghisa meccanica EN GJL-250
Girante	Ghisa meccanica EN GJL-200
Tenuta meccanica	Carburo di silicio e allumina
Anello di tenuta	Gomma NBR
Elastomeri	Gomma NBR
Cavo	Neoprene H07RN-F

Elettropompe sommergibili SEMISOM /50 - /65

per acque luride

Caratteristiche tecniche 2 poli 50 Hz

Monofase 230 V Trifase 400 V 50 Hz	*	Portata										Prevalenza manometrica totale in metri																													
		Nominale		Max		450 V Cavo		Passaggio		m³/h		0		6		12		18		24		30		36		42		48		54		60		66		78		90			
		HP	KW	A 1~	A 3~	µF	m	DNM	solidi ø	l/min	0	100	200	300	400	500	600	700	800	900	1000	1100	1300	1500																	
Girante Arretrata\Vortex																																									
SEMISOM 500/50 M/T	1,5	1,1	9,2	3,3	40	10	2"	50	10	9,5	8,5	7,5	6	3																											
SEMISOM 800/50 M/T	2	1,5	11,4	4	45	10	2"½	50	11,5	11	10	9,5	8,5	7	4																										
SEMISOM 1100/65 T	3	2,2		6		10	3"	65	13	12	11	9,5	8,5	7	5,5	4	2,5	1																							
SEMISOM 1300/65 T	4,5	3,4		8,1		10	3"	65	18,5	17	16	14,5	13	11,5	10	8,5	7	5,5	3,5	2																					
Girante Bicanale																																									
SEMISOM 700/50 M/T	1,5	1,1	9,2	3,3	40	10	2"	50	14	13	11,5	10	8,5	7	5	3	1																								
SEMISOM 900/50 M/T	2	1,5	11,4	4	45	10	2"½	50	16	15	14	12,5	11,5	10	8	6,5	5	3	0,5																						
SEMISOM 1000/50 T	3	2,2		5,9		10	2"½	50	20,5	19,5	18	17	15,5	14	12	10,5	8,5	6	4	1,5																					
SEMISOM 1500/65 T	4,5	3,4		9		10	3"	65	19,5	18,5	17,5	16,5	15,5	14,5	13,5	12	11	10	8,5	7	4,5	1,5																			

Caratteristiche tecniche 4 poli 50 Hz

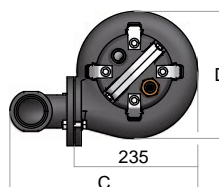
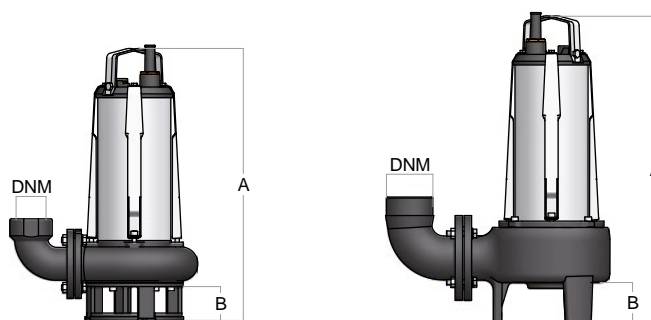
Monofase 230 V Trifase 400 V 50 Hz	*	Portata										Prevalenza manometrica totale in metri																							
		Nominale		Max		450 V Cavo		Passaggio		m³/h		0		6		12		18		24		27		30		33		36		39		42		45	
		HP	KW	A 1~	A 3~	µF	m	DNM	solidi ø	l/min	0	100	200	300	400	450	500	550	600	650	700	750													
Girante Arretrata\Vortex																																			
SEMISOM 754/65 M/T	1,6	1,2	7,7	3,3	31,5	10	3"	65	7,8	7,3	6,7	6,2	5,5	5,1	4,6	4,2	3,7	3,2	2,5	1,9															

A richiesta dispositivo di discesa ed ancoraggio

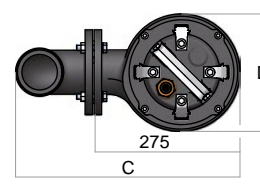
* M : Monofase con condensatore esterno con o senza galleggiante

T : Trifase

Tipo		Misure mm				Peso Kg
		A	B	C	D	
Semisom	500/50 M	518	70	354	254	32,0
Semisom	800/50 M	543	70	362	254	34,5
Semisom	700/50 M	518	70	354	254	32,5
Semisom	900/50 M	543	70	362	254	35,0
Semisom	754/65 M	569	65	417	222	38,5
Semisom	500/50 T	508	70	354	254	30,5
Semisom	800/50 T	508	70	362	254	31,0
Semisom	1100/65 T	584	65	417	222	40,0
Semisom	1300/65 T	609	65	417	222	42,5
Semisom	700/50 T	508	70	354	254	31,0
Semisom	900/50 T	508	70	362	254	31,0
Semisom	1000/50 T	543	70	362	254	35,0
Semisom	1500/65 T	609	65	417	222	44,0
Semisom	754/65 T	569	65	417	222	38,5

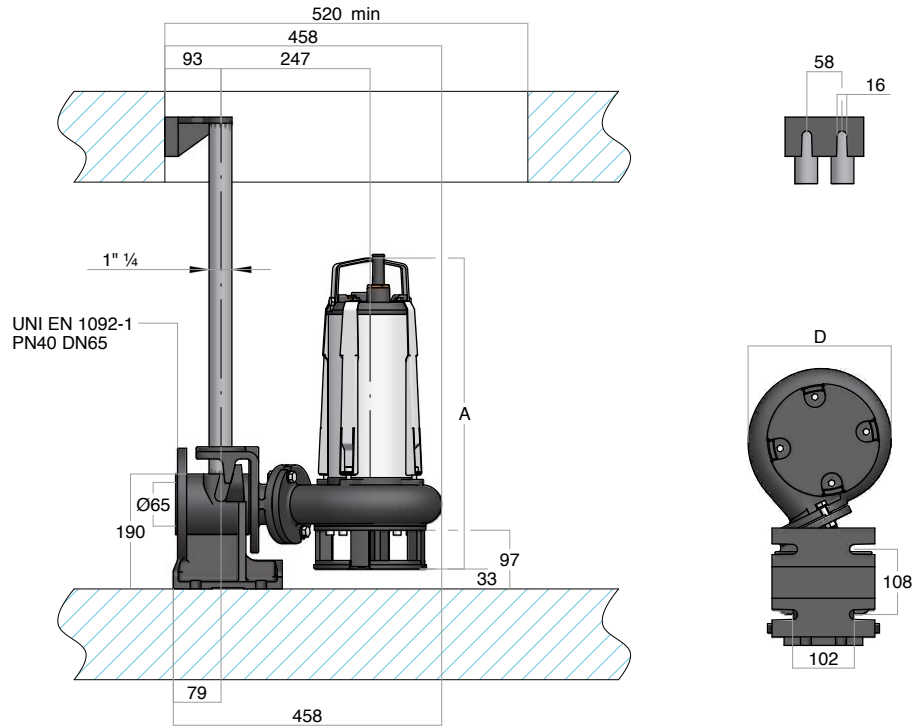


Semisom /50

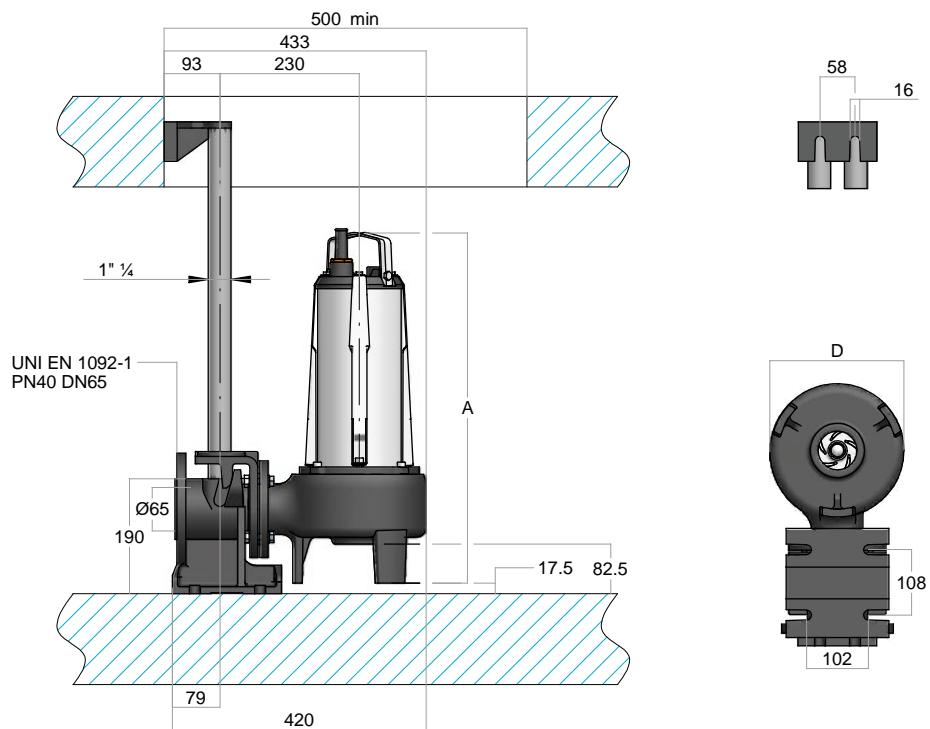


Semisom /65

Dispositivo di discesa ed ancoraggio per Semisom /50



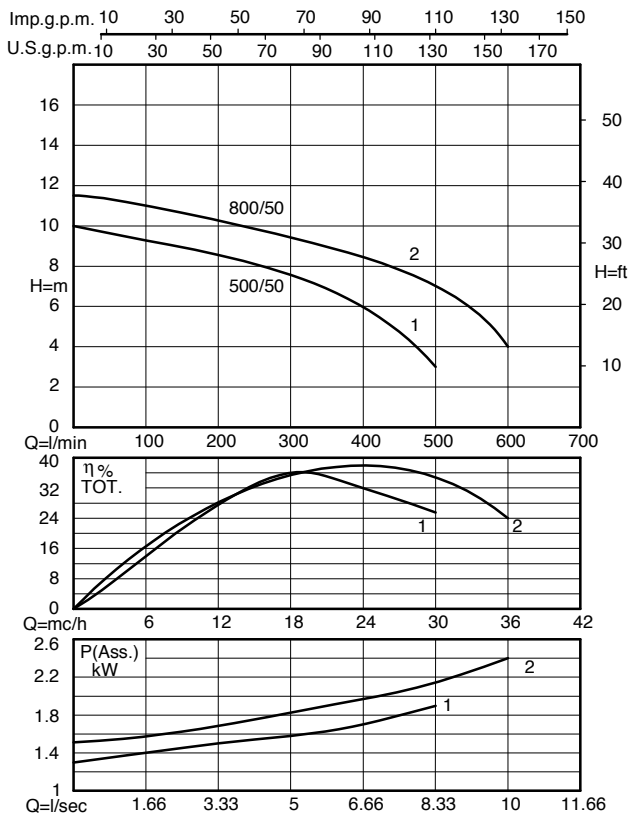
Dispositivo di discesa ed ancoraggio per Semisom /65



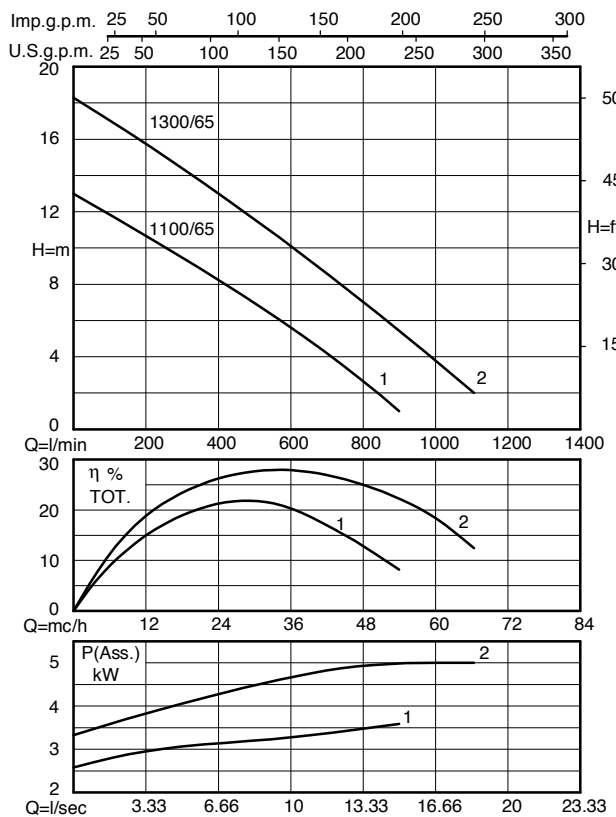
Elettropompe sommergibili SEMISOM /50 - /65

per acque luride

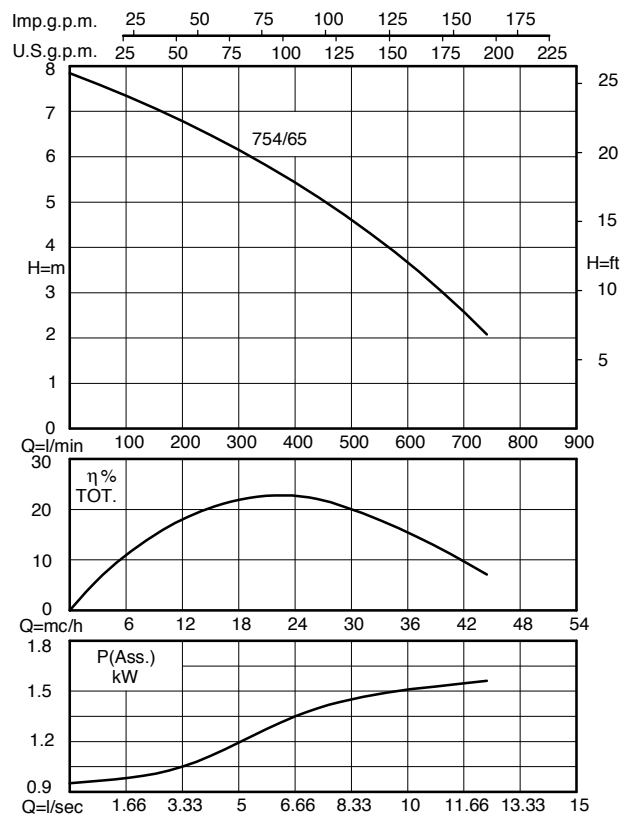
Semisom 500/50 - 800/50



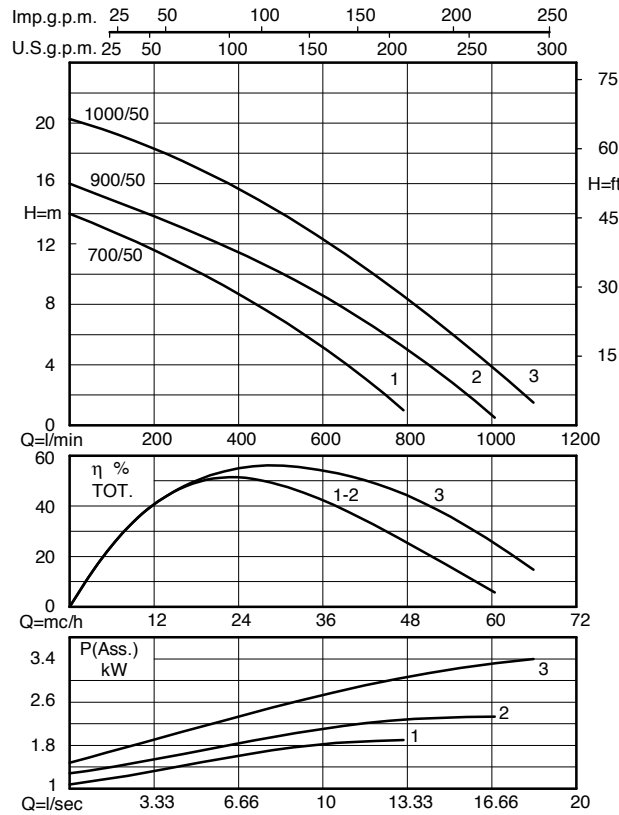
Semisom 1100/65 - 1300/65



Semisom 754/65



Semisom 700/50 - 900/50 - 1000/50



Semisom 1500/65

